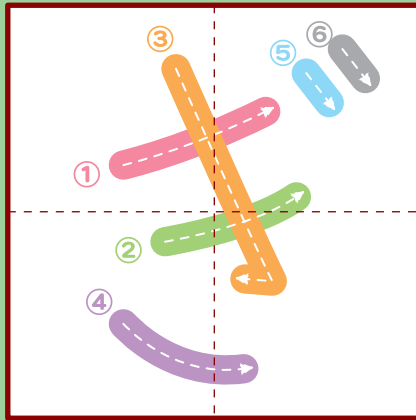





ぎゅうどん

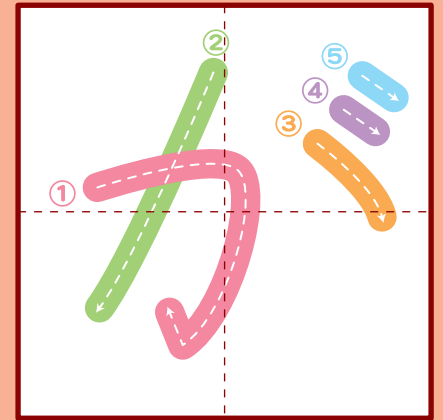
ぎんめだる



がっこう



がちょう



Practice box for the kanji 'ぎ' (gi). It contains a large blue 'ぎ' with stroke order arrows, a smaller version with stroke order arrows, and a blank space with a red star and arrow for starting the stroke.

Practice box for the kanji 'ぎ' (gi). It contains a large blue 'ぎ' with stroke order arrows, a smaller version with stroke order arrows, and a blank space with a red star and arrow for starting the stroke.

★のじりからかきはじめよう

なぞってみよう (Tracing practice) for the kanji 'ぎ' (gi). The box contains a large 'ぎ' with colored stroke order arrows.

かいてみよう (Writing practice) for the kanji 'ぎ' (gi). The box is blank with a dashed midline for writing practice.

Practice box for the kanji 'が' (ga). It contains a large blue 'が' with stroke order arrows, a smaller version with stroke order arrows, and a blank space with a red star and arrow for starting the stroke.

Practice box for the kanji 'が' (ga). It contains a large blue 'が' with stroke order arrows, a smaller version with stroke order arrows, and a blank space with a red star and arrow for starting the stroke.

★のじりからかきはじめよう

なぞってみよう (Tracing practice) for the kanji 'が' (ga). The box contains a large 'が' with colored stroke order arrows.

かいてみよう (Writing practice) for the kanji 'が' (ga). The box is blank with a dashed midline for writing practice.


ちいく村




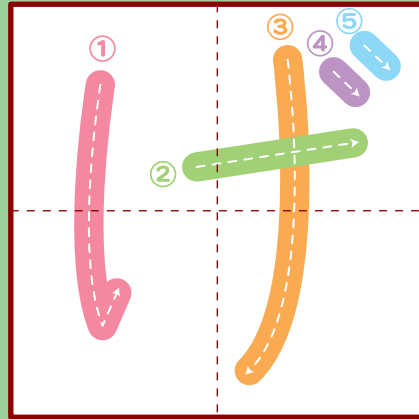

ひらがななぞり書き練習プリント
ダウンロードページ




げた



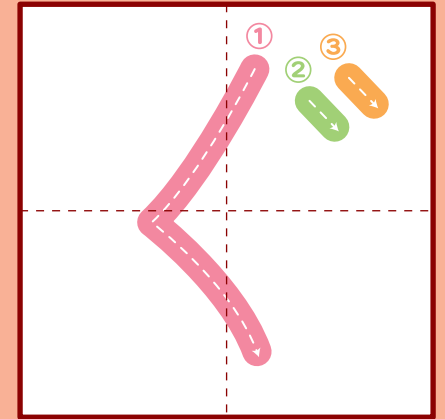
げんじぼたる



ぐらたん



ぐんて



げ

↓

げ

↓

★のじりからかきはじめよう

なぞってみよう

げ

かいてみよう

ぐ

↓

ぐ

↓

★のじりからかきはじめよう

なぞってみよう

ぐ


かいてみよう

ちいく村



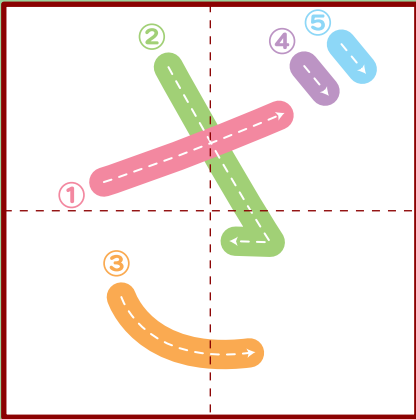

ひらがななぞり書き練習プリント
ダウンロードページ





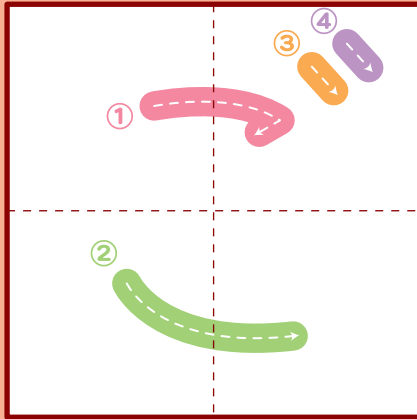
ちゅうぶ


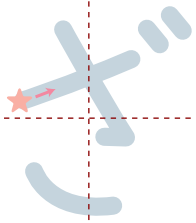

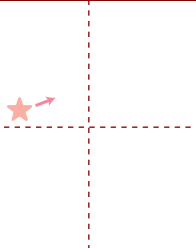
ざりがに

こりら

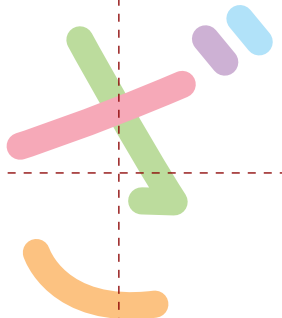
ごかくけい




	
	


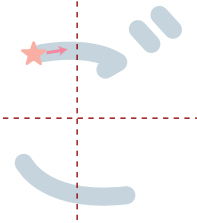

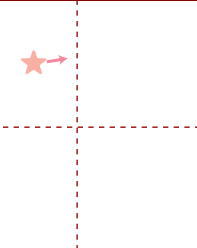
★のじりからかまはじめに
しりぞいて

なぞってみよう



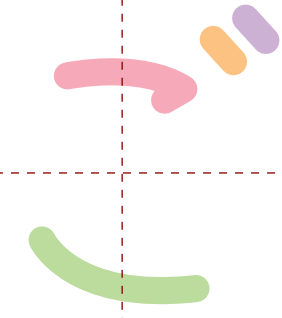
かいてみよう




	
	

★のじりからかまはじめに
しりぞいて

なぞってみよう



かいてみよう



ちいく村



ひらがななぞり書き練習プリント
ダウンロードページ



ずぼん

ずけい

じかん

じどうしゃ

ず	ず
★→	★→

★のじりからかまはじめにめし

なぞってみよう

かいてみよう

じ	じ
★↓	★↓

★のじりからかまはじめにめし

なぞってみよう


かいてみよう

ちいく村



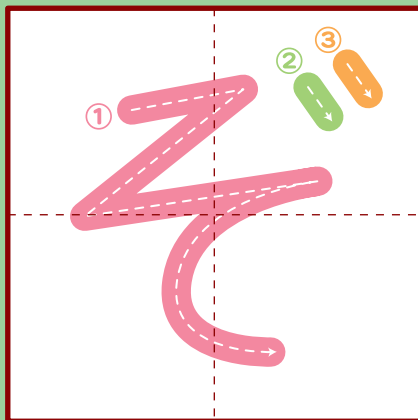

ひらがななぞり書き練習プリント
ダウンロードページ





ぞう

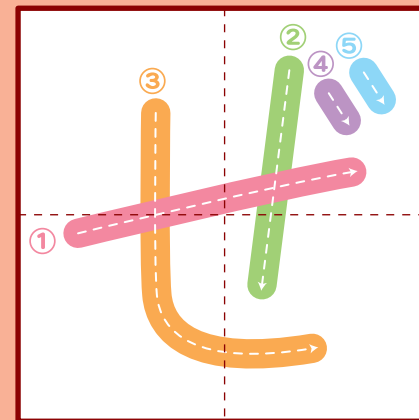
ぞうきん



せっけん



ぜんそくりよく

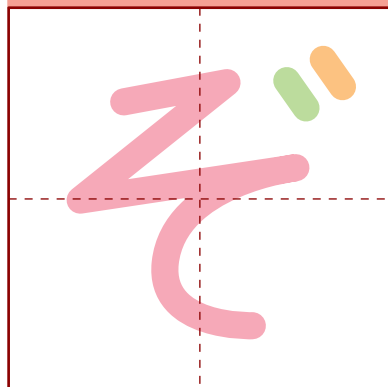


ぞ
→

ぞ
→

★のじりからかまはじめる

なぞってみよう



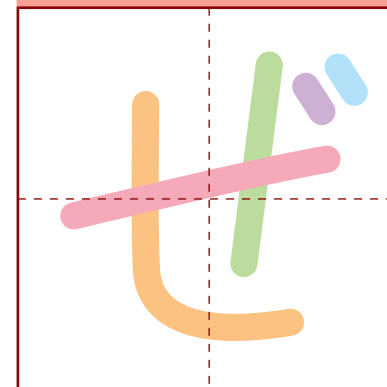
かいてみよう

ぜ
→

ぜ
→

★のじりからかまはじめる

なぞってみよう



かいてみよう

ちいく村



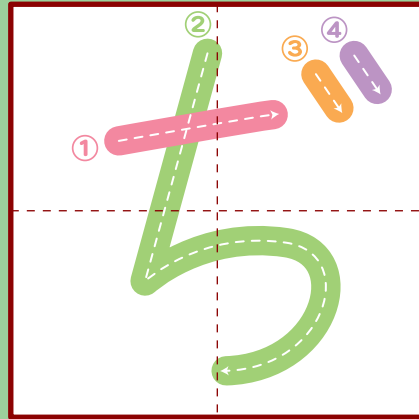
ひらがななぞり書き練習プリント
ダウンロードページ






はな^ち

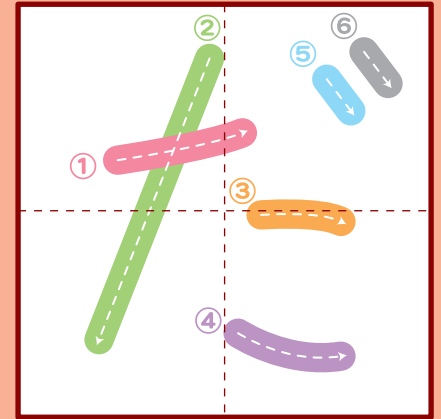
ゆのみ
ちやわん



だるま



だんご



ち

★

ち

★

★の
しりとり
から
かま
は
じめ
め
じ
め

なぞってみよう

ち

かいてみよう

だ

★

だ

★

★の
しりとり
から
かま
は
じめ
め
じ
め

なぞってみよう

だ


かいてみよう

ちいく村




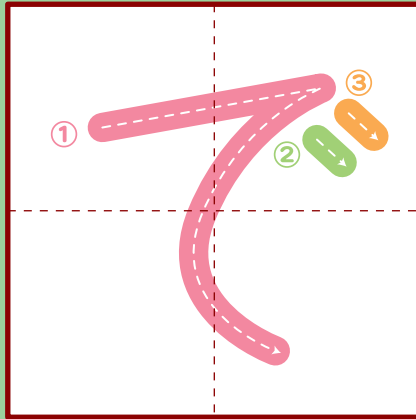
ひらがななぞり書き練習プリント
ダウンロードページ





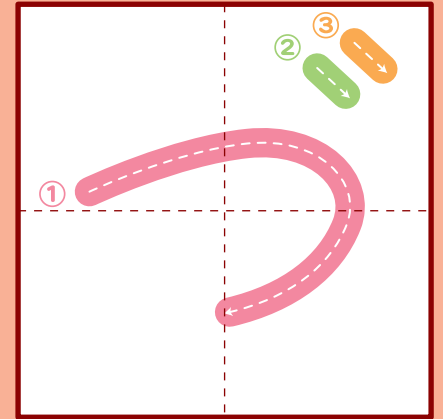
でんきゅう

でんしゃ



かんづめ

みかづき



Handwriting practice grid for the character 'で'. The top row contains a blue 'で' with a red arrow indicating the starting point. The middle row contains a red star and arrow. The bottom row is blank.

Handwriting practice grid for the character 'で'. The top row contains a blue 'で' with a red arrow indicating the starting point. The middle row contains a red star and arrow. The bottom row is blank.

★のじりからかまはじめる

Handwriting practice grid for the character 'で'. The top row is labeled 'なぞってみよう' (Let's trace). It contains a pink dashed 'で' with stroke order arrows. The bottom row is blank.

Handwriting practice grid for the character 'で'. The top row is labeled 'かいてみよう' (Let's write). The bottom row is blank.

Handwriting practice grid for the character 'づ'. The top row contains a blue 'づ' with a red arrow indicating the starting point. The middle row contains a red star and arrow. The bottom row is blank.

Handwriting practice grid for the character 'づ'. The top row contains a blue 'づ' with a red arrow indicating the starting point. The middle row contains a red star and arrow. The bottom row is blank.

★のじりからかまはじめる

Handwriting practice grid for the character 'づ'. The top row is labeled 'なぞってみよう' (Let's trace). It contains a pink dashed 'づ' with stroke order arrows. The bottom row is blank.


Handwriting practice grid for the character 'づ'. The top row is labeled 'かいてみよう' (Let's write). The bottom row is blank.

ちいく村




ひらがななぞり書き練習プリント
ダウンロードページ

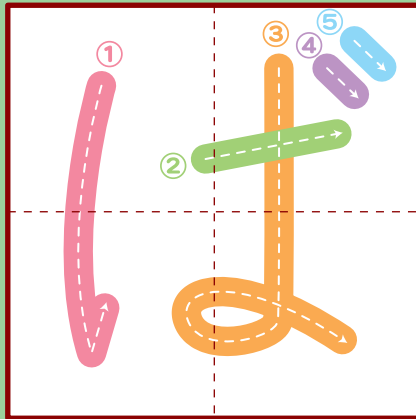




ばけつ



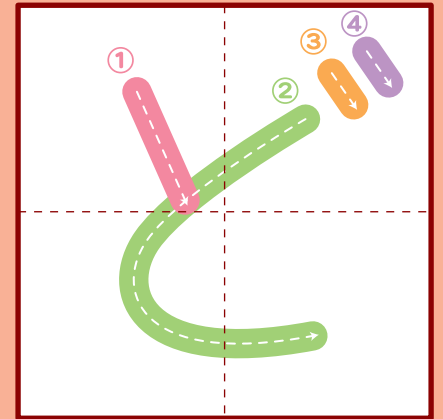
ばつと



ドア



どうめだる



ば

★

の

じり

から

か

き

は

じ

め

じ

め

し

め

し

ば

★

の

じり

から

か

き

は

じ

め

じ

め

し

め

し

★のじりからかきはじめしめしめ

なぞってみよう

ば

かいてみよう

ど

★

の

じり

から

か

き

は

じ

め

じ

め

し

め

し

ど

★

の

じり

から

か

き

は

じ

め

じ

め

し

め

し

★のじりからかきはじめしめしめ

なぞってみよう

ど

かいてみよう

ちいく村



ひらがななぞり書き練習プリント
ダウンロードページ



ぶどう

ぶた

びん

ビル

びる

★のじりからかきはじめよう

なぞってみよう

かいてみよう

★のじりからかきはじめよう

なぞってみよう

かいてみよう



ほたん

ぼうし

べんとう

べんきょう

★のじりからかきはじめ

ぼ

ぼ

ぼ

なぞってみよう

ぼ

かいてみよう

★のじりからかきはじめ

べ

べ


べ

なぞってみよう

べ


かいてみよう






びーまん

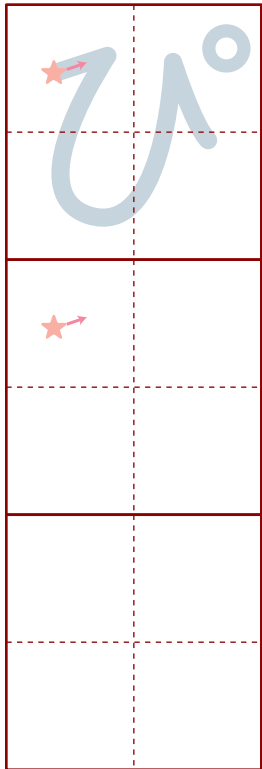

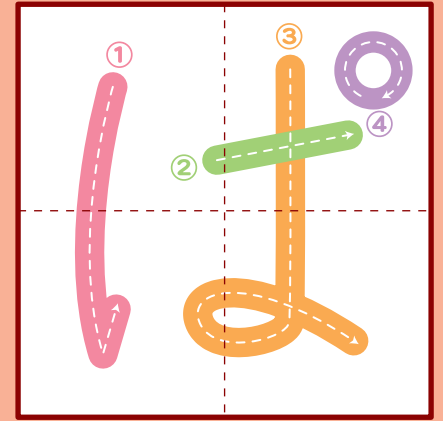
びあの



ぱんだ

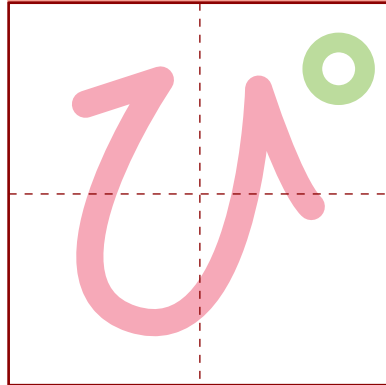


ぱずる

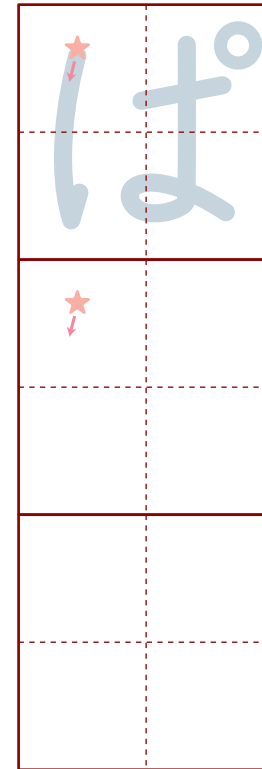




★のじりからかきはじめよう

なぞってみよう

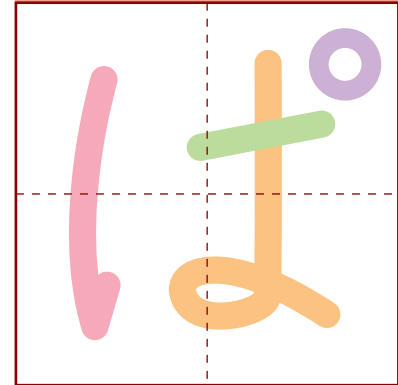


かいてみよう




★のじりからかきはじめよう

なぞってみよう



かいてみよう



ちいく村



ひらがななぞり書き練習プリント
ダウンロードページ



へんだんと

へん

ぷりん

ぷれゼんと

★のじりからかきはじめよう

なぞってみよう

かいてみよう

★のじりからかきはじめよう

なぞってみよう

かいてみよう

ちいく村




ひらがななぞり書き練習プリント
ダウンロードページ





じゅうページ

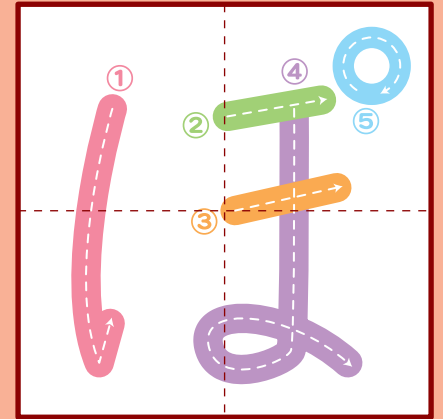




ぽっと



たんぽぽ

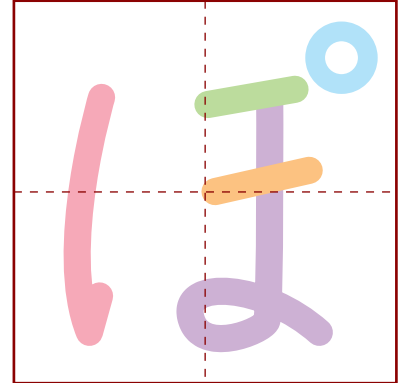


ぽ
★

ぽ
★

★のじりからかきはじめよう

なぞってみよう



かいてみよう

ちいく村



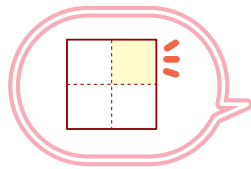
ひらがななぞり書き練習プリント
ダウンロードページ

いろいろ
かいてみてね!



はひふへほから
はじまる ことばは
なんだろう?





ちいさくかくじは
みぎうえのしかくにかくのじゃ

ちいさくかくじ

なぞってみよう

★のところからかきはじめよう

ちきゅう

なぞってみよう

★のところからかきはじめよう

サッカー

なぞってみよう

★のところからかきはじめよう

こしょう

なぞってみよう

★のところからかきはじめよう

ジャンパー

ま	ま
ゆ	ゆ

★のうしろからかきはじめよう

★	★

--	--

きゅうり

ま	ま
ゆ	ゆ

なぞってみよう

ま	ま
や	や

★のうしろからかきはじめよう

★	★


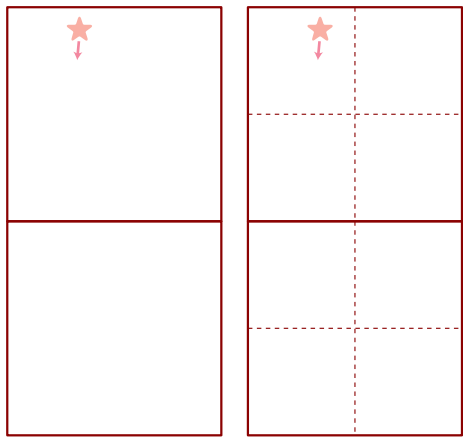
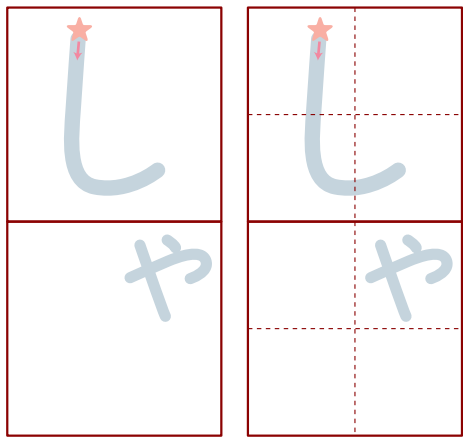
--	--

きゃべつ


ま	ま
や	や


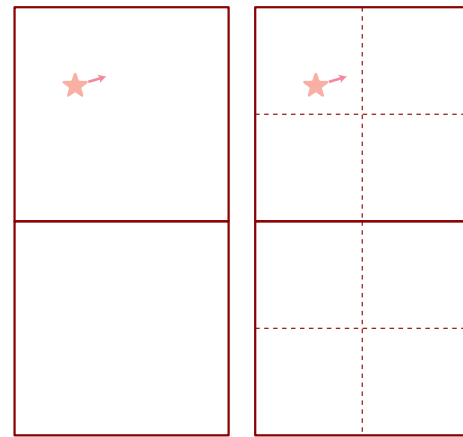
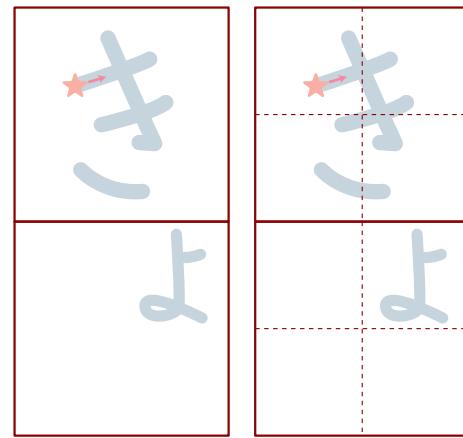
なぞってみよう






★のうしろからかきはじめよう

①	③ ②
し	し
 しやしん	
し	や
なぞってみよう	



★のうしろからかきはじめよう

③ ①	②
ま	ま
 きょうかしょ	
ま	よ
なぞってみよう	

ちいく村



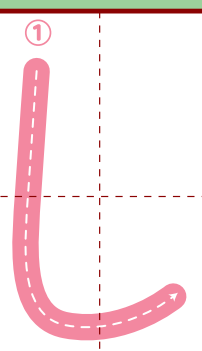


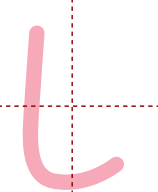

ひらがななぞり書き練習プリント
ダウンロードページ



し	し
よ	よ

★ ↓	★ ↓

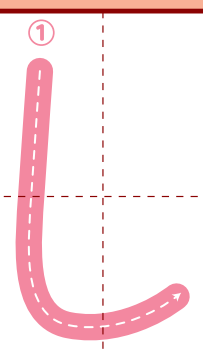


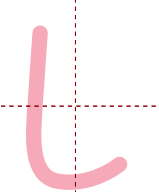

★のうしろからかきはじめよう

	
 <p>しょうゆ</p>	
	
<p>なぞってみよう</p>	

し	し
ゆ	ゆ

★ ↓	★ ↓

★のうしろからかきはじめよう

	
 <p>しゅうじ</p>	
	
<p>なぞってみよう</p>	



ち	ち
ゆ	ゆ

★のじりかなをかきまわす練習

★	★

ちゅうしゃ

ち	なぞって みよう
ゆ	

ち	ち
や	や

★のじりかなをかきまわす練習

★	★

ちawan


ち	なぞって みよう
や	



に	に
や	や

★のうしろからかきはじめよう

★	★



こんにゃく


に	
や	

なぞってみよう

ち	ち
よ	よ

★のうしろからかきはじめよう

★	★



ちよこれーと

ち	
よ	

なぞってみよう

ちいく村



ひらがななぞり書き練習プリント
ダウンロードページ



に	に
よ	よ

★ ↓	★ ↓

★のうしろからかきはじめよう

<p style="text-align: center;">にょいぼう</p>					
<table border="1" style="width: 100%;"> <tr> <td>に</td> <td></td> </tr> <tr> <td>よ</td> <td></td> </tr> </table>	に		よ		<p style="writing-mode: vertical-rl; text-orientation: upright;">なぞってみよう</p>
に					
よ					

に	に
ゆ	ゆ

★ ↓	★ ↓

★のうしろからかきはじめよう

<p style="text-align: center;">にゅうどうぐも</p>					
<table border="1" style="width: 100%;"> <tr> <td>に</td> <td></td> </tr> <tr> <td>ゆ</td> <td></td> </tr> </table>	に		ゆ		<p style="writing-mode: vertical-rl; text-orientation: upright;">なぞってみよう</p>
に					
ゆ					

ちいく村



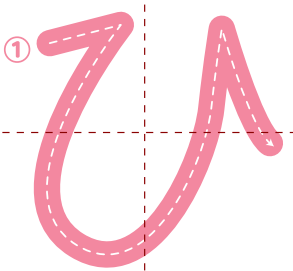
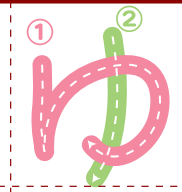
ひらがななぞり書き練習プリント
ダウンロードページ




ひ	ひ
ゆ	ゆ

★ のまじりかなをなぞって書こう

★	★

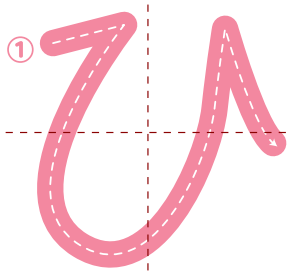
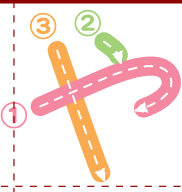
ひゅーず



ひ	なぞって みよう
ゆ	

ひ	ひ
や	や

★ のまじりかなをなぞって書こう

★	★



ひゃくえん

ひ	なぞって みよう
ゃ	



み	み
や	や

★のうしろからかきはじめよう

★→	★→

<p>① (red dashed line) ② (green dashed line)</p>
<p>① (red dashed line) ② (green dashed line) ③ (orange dashed line)</p>

さんみゃく

み	や
---	---

なぞってみよう

ひ	ひ
よ	よ

★のうしろからかきはじめよう

★→	★→

<p>① (red dashed line) ② (green dashed line)</p>
<p>① (red dashed line) ② (green dashed line)</p>

ひょうたん

ひ	よ
---	---

なぞってみよう

ちいく村



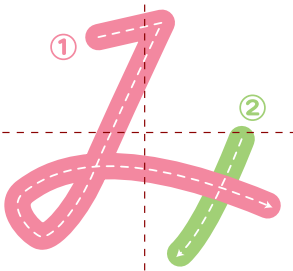
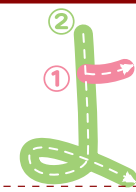
ひらがななぞり書き練習プリント
ダウンロードページ




み	み
よ	よ

★のうしろからかきはじめよう

★→	★→



みょうが

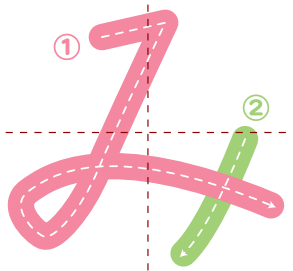

み
よ


なぞってみよう

み	み
ゆ	ゆ

★のうしろからかきはじめよう

★→	★→


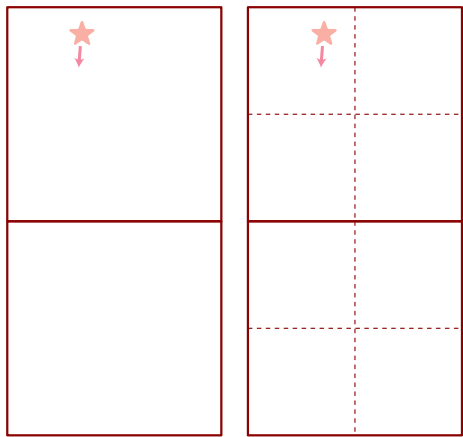
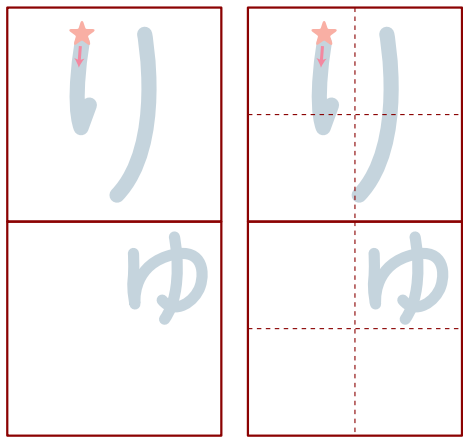


みゅーじっく

み
ゆ

なぞってみよう


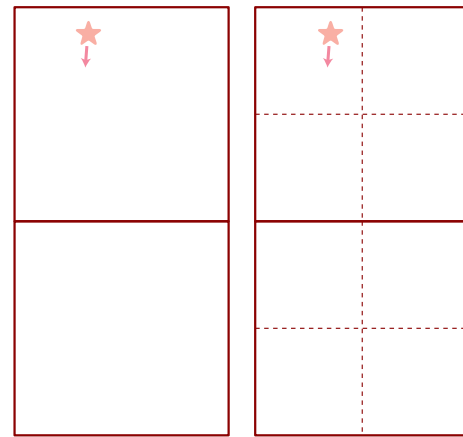
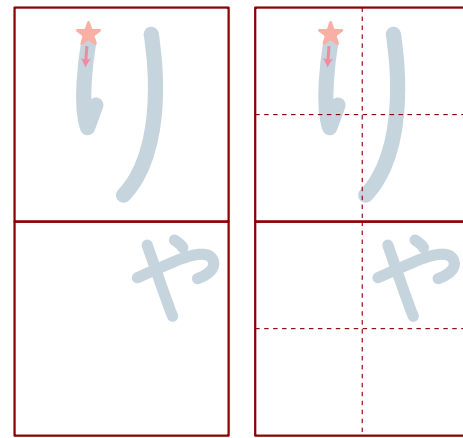




★ のりゆかなぞり書き練習プリント

りゅっく

なぞってみよう



★ のりやかなぞり書き練習プリント

りゃま

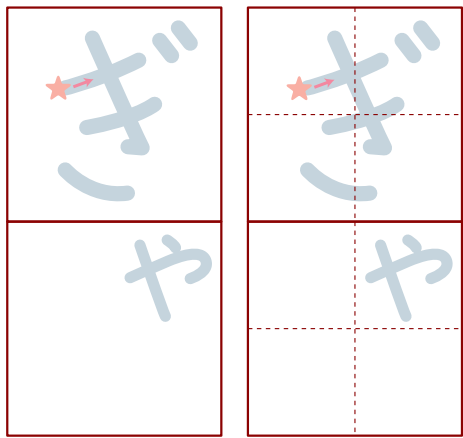
なぞってみよう

ちいく村


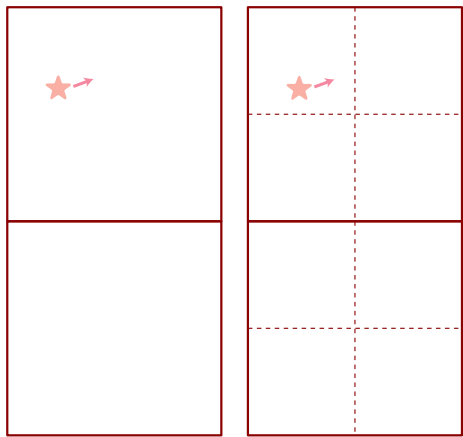


ひらがななぞり書き練習プリント
ダウンロードページ



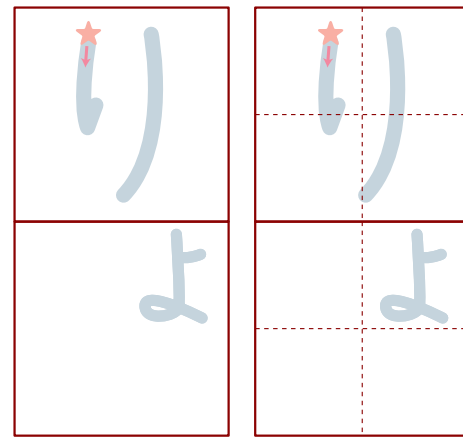


★ の
う
い
ひ
な
ら
ぶ
か
ね
は
じ
め
ま
し


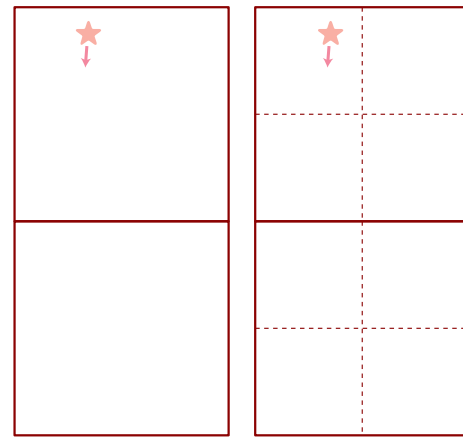


おぎゃあ

な
ぞ
っ
て
み
よ
う



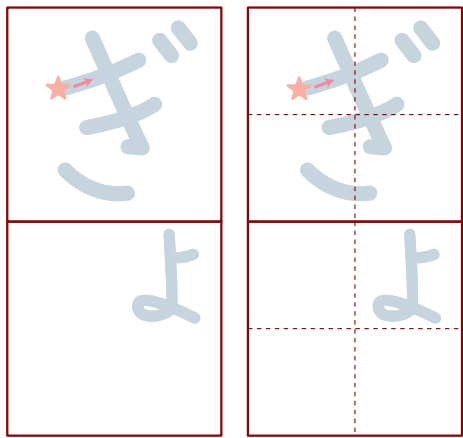
★ の
う
い
ひ
な
ら
ぶ
か
ね
は
じ
め
ま
し




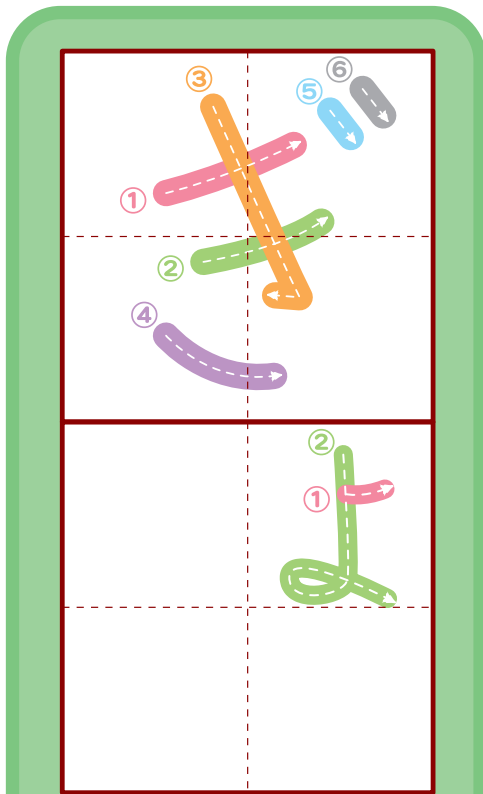

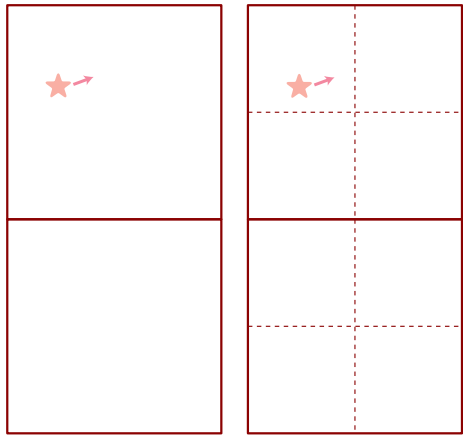
りょうり

な
ぞ
っ
て
み
よ
う

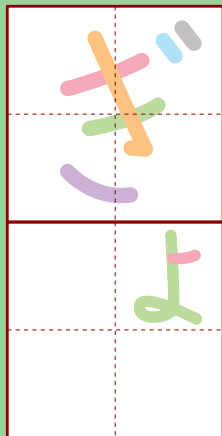




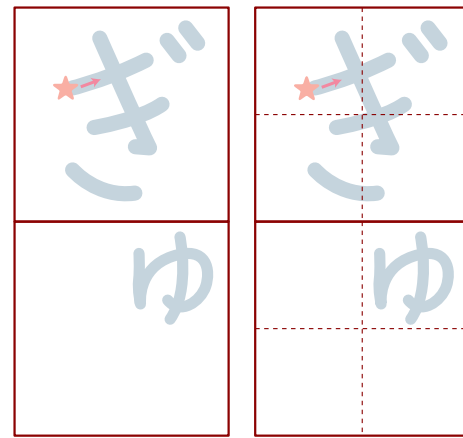
★のうしろからかきはじめよう



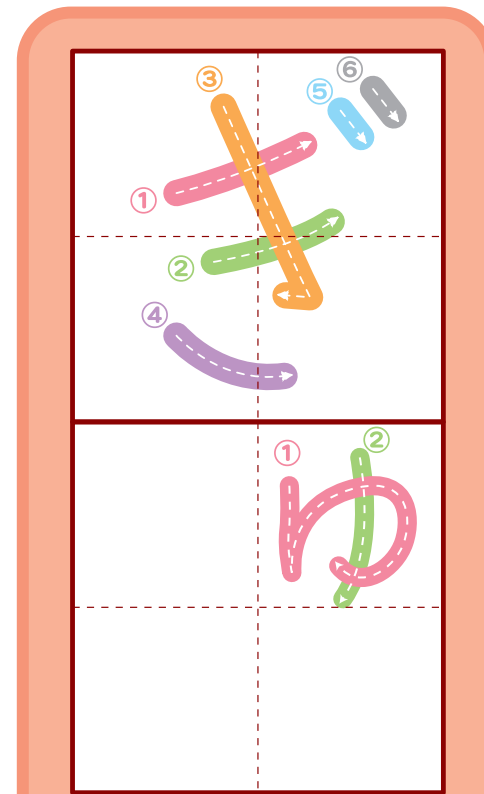

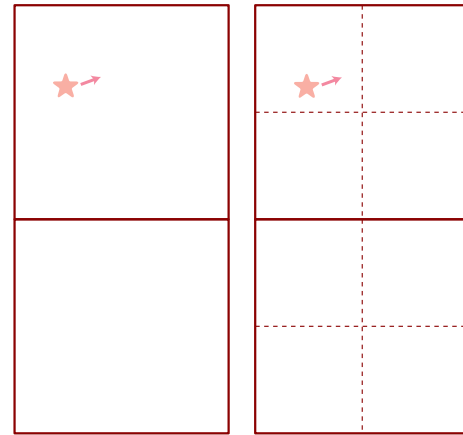
きんぎょ



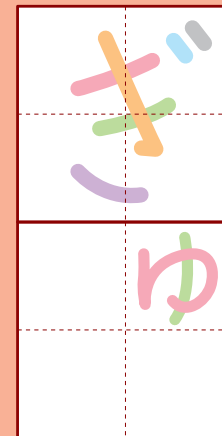
なぞってみよう



★のうしろからかきはじめよう



ぎゅうにゅう



なぞってみよう

ちいく村



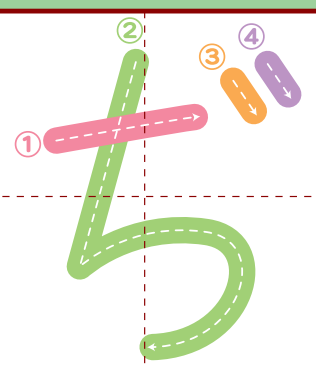
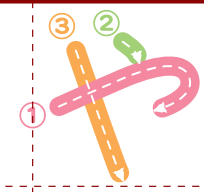
ひらがななぞり書き練習プリント
ダウンロードページ




ち	ち
や	や

★のうしろからかきはじめよう

★→	★→



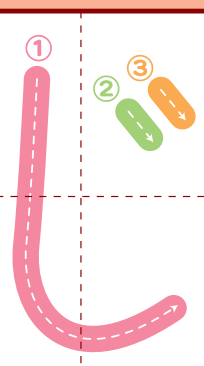

めおと**ち**ゃわん


ち	なぞって みよう
や	

じ	じ
よ	よ

★のうしろからかきはじめよう

★↓	★↓



じょうろ

じ	なぞって みよう
よ	



ぢ	ぢ
よ	よ

★のうしろからかきはじめよう

★→	★→

--	--

おだわらぢょうちん

	<p>なぞってみよう</p>

ぢ	ぢ
ゆ	ゆ

★のうしろからかきはじめよう

★→	★→

--	--

せかいぢゅう

	<p>なぞってみよう</p>




び	び
ゆ	ゆ

★のうしろからかきはじめよう

★→	★→

ひ	ひ
ゆ	ゆ



びゅーびゅー


び	なぞってみよう
ゆ	

び	び
や	や

★のうしろからかきはじめよう

★→	★→

ひ	ひ
や	や



さんびゃくえん

び	なぞってみよう
や	

ちいく村



ひらがななぞり書き練習プリント
ダウンロードページ



ひ	ひ
や	や

★	★

★のうしろからかきはじめよう

ろっぴゃくえん

ひ	なぞって みよう
や	

び	び
よ	よ

★	★

★のうしろからかきはじめよう

びょういん

び	なぞって みよう
よ	

ちいく村



ひらがななぞり書き練習プリント
ダウンロードページ



ひ	ひ
よ	よ

★	

★のうしろからかきはじめよう

<p>かんひょうまき</p>			
<table border="1" style="width: 100%;"> <tr> <td style="text-align: center;">ひ</td> <td rowspan="2" style="background-color: yellow; text-align: center; vertical-align: middle;">なぞって みよう</td> </tr> <tr> <td style="text-align: center;">よ</td> </tr> </table>	ひ	なぞって みよう	よ
ひ	なぞって みよう		
よ			

ひ	ひ
ゆ	ゆ

★	

★のうしろからかきはじめよう

<p>こんひゅーたー</p>			
<table border="1" style="width: 100%;"> <tr> <td style="text-align: center;">ひ</td> <td rowspan="2" style="background-color: yellow; text-align: center; vertical-align: middle;">なぞって みよう</td> </tr> <tr> <td style="text-align: center;">ゆ</td> </tr> </table>	ひ	なぞって みよう	ゆ
ひ	なぞって みよう		
ゆ			

ちいく村



ひらがななぞり書き練習プリント
ダウンロードページ

